

MyAtlas pas à pas

Pour mieux vous accompagner et sécuriser l'accès à vos services en ligne, l'Opcoc Atlas met à votre disposition un mode d'authentification unique à votre espace : MyAtlas. Cet espace vous permet d'accéder à l'ensemble de nos services avec un compte unique.

En vous identifiant, accédez à un ensemble de fonctionnalités :

Espace adhérents :

- Saisie en ligne de vos **demandes de prise en charge**
- Suivi de **l'avancement de vos dossiers** et de **l'historique de vos démarches**
- Dépôt de vos **factures**
- Saisie de vos **déclarations** et **simulation** du montant de vos **contributions** à la formation professionnelle et à l'apprentissage
- Visualisation de l'ensemble de vos **courriers reçus**
- Gestion de vos préférences de **dématérialisation**
- Configuration de vos **alertes email**

Suivez les instructions selon votre situation

Vous n'avez pas encore de compte permettant l'accès à nos services en ligne ?

Création d'un compte « Adhérent »

Vous souhaitez vous connecter à votre espace en ligne MyAtlas ?

Vous n'avez pas encore de compte permettant l'accès à nos services en ligne ?

Créez votre compte directement sur l'espace MyAtlas en suivant les différentes étapes. L'utilisation des navigateurs suivants est requise pour l'inscription sur MyAtlas :

- Chrome version 44 et supérieur
- Firefox version 48 et supérieur
- Internet Explorer 11 et supérieur

Lien vers la création de compte MyAtlas : <https://www.opco-atlas.fr/myatlas/index.php/s-inscrire>

Choix de votre profil

En fonction de votre activité, vous pouvez sélectionner le profil Adhérent ou Organisme de formation ou bien ces 2 profils en même temps.

MyAtlas^{OPCO}

CONNECTEZ-VOUS



S'inscrire

Création de votre espace personnel



Sélectionner au moins un profil et au moins un service associé :

Adhérent

Organisme de formation

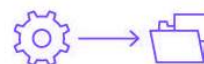
Annuler

Suivant

INFOS

DURANT CETTE ETAPE :

Nous pourrions vous demander des informations concernant votre entreprise et des informations communiquées au opco atlas.



Besoin d'aide ?

Entreprises 01 43 46 01 10

Particuliers 01 43 46 01 30

Partenaires & OF 01 43 46 01 60

Création d'un compte « Adhèrent »

En sélectionnant la case « Adhèrent », un encadré s'affiche, dans lequel vous devez indiquer la branche à laquelle est associée votre entreprise. Sélectionnez dans le menu déroulant et cliquez sur le bouton gris « Suivant » en bas de l'encadré.

MyAtlas OPCO

CONNECTEZ-VOUS 

S'inscrire

Création de votre espace personnel

1 Vos services
& options

2 Vos informations
personnelles

3 Validation
de votre compte

Sélectionner au moins un profil et au moins un service associé :

Adhèrent

Quelle est la branche associée à mon entreprise ?

-- Veuillez choisir une branche --

Suivant

Organisme de formation


Annuler

Suivant

INFOS

DURANT CETTE ETAPE :

Nous pourrions vous demander des informations concernant votre entreprise et des informations communiquées au opco atlas.



Besoin d'aide ?

Entreprises **01 43 46 01 10**

Particuliers **01 43 46 01 30**

Partenaires & OF **01 43 46 01 60**

Un nouveau questionnaire apparaît.

Renseignez les champs obligatoires de la première étape. Vous pouvez, dans cette étape, ajouter des établissements et/ou entités supplémentaires.

Attention : lors de la création de compte, veillez à ce que les cases « Gérer les dossiers de formation de mon entreprise » et « Gérer les contributions FPC et/ou TA de mon entreprise » soient bien cochées pour accéder à ces services.

Cliquez sur le bouton suivant pour passer à l'étape suivante.

Création de votre espace personnel

1 Vos services & options	2 Vos informations personnelles	3 Validation de votre compte
---------------------------------	--	-------------------------------------

Sélectionner au moins un profil et au moins un service associé :

Adhérent

Mes services :

Vos services permettant l'accès à vos dossiers de formation ainsi que vos contributions sont accessibles par défaut.

Vous pouvez décocher la case correspondante à l'un des accès si vous le souhaitez.

- Gérer les dossiers de formation de mon entreprise
- Gérer les contributions formation

Code Adhérent *

Masse salariale 2018 *

Responsable légal de l'entreprise *

Siret établissement *

Fonction *

Téléphone

[+ Ajouter un autre établissement](#)

Je certifie que le titulaire du compte est autorisé à effectuer les opérations sélectionnées ci-dessus. *

Organisme de formation

Annuler

Suivant

INFOS

DURANT CETTE ETAPE :

Nous pourrions vous demander des informations concernant votre entreprise et des informations communiquées au opco atlas.



Besoin d'aide ?

Entreprises **01 43 46 01 10**

Particuliers **01 43 46 01 30**

Partenaires & OF **01 43 46 01 60**

Le montant déclaré de la masse salariale (de l'année n-1) de votre entreprise est nécessaire pour créer votre compte. Si vous n'avez pas le montant de votre masse

salariale, rapprochez-vous de votre expert-comptable pour l'obtenir ou le service habilité dans votre organisation. En cas de difficulté, contactez nos équipes grâce aux numéros indiqués.

Vos informations personnelles

Veillez renseigner les informations obligatoires vous concernant puis cliquer sur suivant pour passer à l'étape suivante.




MyAtlas OPCO

CONNECTEZ-VOUS



S'inscrire

Création de votre espace My Atlas

1 Vos services & options	2 Vos Informations personnelles	3 Validation de votre compte	
<p>Civilité * M. ▼</p> <p>Nom * Nom</p> <p>Adresse e-mail * Adresse e-mail</p> <p>Téléphone Téléphone</p> <p><input type="checkbox"/> J'accepte les conditions d'utilisation des Services en Ligne afin de valider ma demande *</p> <p><input checked="" type="checkbox"/> Je ne suis pas un robot  <small>RECAPTCHA Confidentialité - Conditions</small></p>		<p>Prénom * Prénom</p> <p>Confirmation adresse e-mail * Adresse e-mail</p> <p>Date de naissance Date de naissance</p>	<p>INFOS</p> <p>DURANT CETTE ETAPE : Nous pourrions vous demander des informations concernant votre entreprise et des informations communiquées au opco atlas.</p> <p> → </p> <p>Besoin d'aide ?</p> <ul style="list-style-type: none">Entreprises 01 43 46 01 10Particuliers 01 43 46 01 30Partenaires & OF 01 43 46 01 60
<p>Annuler</p>		<p>Suivant</p>	

A l'issue de ce formulaire, une demande de confirmation vous sera envoyée par email afin de finaliser votre compte. Vous pourrez ensuite accéder à une partie de vos services. L'accès complet sera disponible dès que nos équipes auront confirmé vos droits d'accès.

Création de votre espace My Atlas

1 Vos services
& options

2 Vos informations
personnelles

3 Validation
de votre compte

Nous venons de vous faire parvenir un email de confirmation de votre compte à l'adresse suivante :
identifiant@domaine.com.

La création de votre compte sera effective dès que vous aurez confirmé votre adresse email. Vous pourrez vous connecter aux différents services sélectionnés de manière limitée en attendant que vos habilitations soient confirmées par nos services.

INFOS

DURANT CETTE ETAPE :

Nous pourrions vous demander des informations concernant votre entreprise et des informations communiquées au opco atlas.



Besoin d'aide ?

- Entreprises 01 43 46 01 10
- Particuliers 01 43 46 01 30
- Partenaires & OF 01 43 46 01 60

Validation de votre compte

Au clic sur le lien de confirmation votre navigateur ouvrira la page de confirmation de votre compte où vous devrez saisir et confirmer votre mot de passe de connexion.
Attention, votre mot de passe doit être de 7 caractères minimum dont 1 majuscule, 1 chiffre et 1 caractère spécial.

MyAtlas^{OPCO}

[CONNECTEZ-VOUS](#)



Création de votre espace personnel

1 Vérification de votre code

2 Vous pouvez vous connecter

Activation de votre compte via le code unique fourni dans le mail

Saisissez le code unique d'activation si celui-ci n'est pas pré-saisi :

Code d'activation *


11twb7VKgDyYzpzjpwYD4RICxi

Mot de passe

Mot de passe

Confirmation de mot de passe

Confirmation du mot de passe


Je ne suis pas un robot  reCAPTCHA
Confidentialité - Conditions

Suivant

Accéder à mon compte

Connectez-vous

Mot de passe oublié

Inscrivez Vous ! 

CRÉER MON COMPTE

Au clic sur le bouton suivant, la page de confirmation de création de compte est affichée.
Pour vous connecter à MyAtlas, consultez le point 3.

Vous souhaitez vous connecter à votre espace en ligne MyAtlas ?

Après création de votre compte sur My Atlas, vous pouvez vous connecter à vos services en ligne via l'adresse habituelle de nos services en ligne : <https://www.opco-atlas.fr/myatlas/>

MyAtlas^{OPCO}



My Atlas

Vous représentez une entreprise adhérente ?
Vous êtes un prestataire de formation partenaire de l'Opcoc Atlas?

MyAtlas vous donne accès à tout un ensemble de services en ligne pour simplifier vos démarches.



Consultez
l'historique
de vos démarches



Gérez vos règlements
et déposez vos factures
et attestations



Spécial adhérents :
Saisissez vos demandes
de prise en charge



Spécial adhérents :
Déclarez vos contributions
formation



Cliquez sur le bouton « Connectez-vous » et renseignez vos identifiants.

Adhérents

Gestion de vos dossiers de formation

Une fois connecté à votre portail, si vous avez coché la case « Gérer les dossiers les dossiers de formation de mon entreprise » et après validation de vos habilitations en cas de création de compte, vous pourrez accéder à la gestion de vos comptes de formation.

Pour cela, cliquez sur la tuile « Espace entreprise », vous pourrez ainsi effectuer le dépôt et le suivi de vos demandes de prise en charge.

MyAtlas OPCO

IDENTIFIANT 
Se déconnecter

Accueil

MON COMPTE

Bonjour
IDENTIFIANT
email@domaine.fr

MODIFIER MON COMPTE ▶



Gestion des salariés

Permet de gérer vos salariés disponibles
dans le service "Certif"



Besoin d'aide?

ENTREPRISES 01 43 46 01 10
PARTICULIERS 01 43 46 01 30
PARTENAIRES & OF 01 43 46 01 60

MES SERVICES MY ATLAS



Espace Entreprise
Créez et suivez vos dossiers
de formation en vous connectant
à votre Espace Entreprise.



Espace Organisme de formation
Consultez et gérez vos dossiers de formation
et restez informés de toute l'actualité
Emploi-Formation en vous connectant à votre
Espace Organisme de formation.



Collecte des contributions
Déclarez vos contributions
formation.

Adhérents

Gestion de vos contributions à la Formation Professionnelle Continue et / ou à la Taxe d'Apprentissage

Une fois connecté à votre portail, si vous avez coché la case « Gérer les contributions FPC et/ou TA de mon entreprise » et après validation de vos habilitations en cas de création de compte, vous pourrez accéder à la gestion de vos contributions à la Formation Professionnelle Continue et/ou à la Taxe d'Apprentissage.

Pour cela, cliquez sur la tuile « Collecte des contributions » qui vous mettra en lien avec votre compte Intertaxe.

MyAtlas OPCO

IDENTIFIANT 
Se déconnecter

Accueil

MON COMPTE

Bonjour
IDENTIFIANT
email@domaine.fr

MODIFIER MON COMPTE ▶



Gestion des salariés

Permet de gérer vos salariés disponibles
dans le service "Certif"



Besoin d'aide?

ENTREPRISES 01 43 46 01 10
PARTICULIERS 01 43 46 01 30
PARTENAIRES & OF 01 43 46 01 60

MES SERVICES MY ATLAS



Espace Entreprise
Créez et suivez vos dossiers
de formation en vous connectant
à votre Espace Entreprise.



Espace Organisme de formation
Consultez et gérez vos dossiers de formation
et restez informés de toute l'actualité
Emploi-Formation en vous connectant à votre
Espace Organisme de formation.



Collecte des contributions
Déclarez vos contributions
formation.